




2010															
Por.	Jméno	Ročník	Oddíl	D	E	NS	Σ	D	E	NS	Σ	D	E	NS	Σ
1	Pospišilová Natálie	2010	TJ Sokol Mor. Ostrava	2.30	9.37		11.67	2.90	9.63		12.53	2.90	8.87		11.77
2	Lubalová Šárka	2010	TJ Sokol Mor. Ostrava	1.80	9.03		10.83	2.60	8.98		11.58	2.70	7.53		10.23
3	Kocumalová Adéla	2010	Hodonín	1.90	8.97		10.77	3.10	7.73		10.83	2.70	8.00		10.70
4	Jamotňová Tereza	2010	TJ Opatovice N. Věs	1.80	8.40		10.20	2.90	8.53		11.43	2.70	7.70		10.40
5	Daliborová Eva	2010	TJ Opatovice N. Věs	0.60	8.87		9.47	2.70	8.35		11.05	2.60	7.40		10.00
6	Barbáková Eliška	2010	Válkova Mladá	1.80	8.13		9.93	2.70	8.00		10.70	2.20	7.33		9.53
7	Turečková Iva	2010	Novice	1.80	8.63		10.43	2.70	7.30		10.00	2.20	7.03		9.23
8	Kozmlová Dominika	2010	Zlín	0.60	8.47		9.07	2.70	8.43		11.13	2.60	6.70		9.30
9	Bišková Markéta	2010	Hodonín	0.00	8.87		8.87	2.70	7.95		10.65	2.70	7.13		9.83
10	Ulbrachová Lara	2010	Novice	1.80	7.33		9.13	2.80	7.68		10.48	2.50	7.10		9.60
11	Perlová Soňa	2010	TJ Sokol Žiln	1.80	7.90		9.70	2.80	7.45		10.25	2.20	6.40		8.60
12	Medková Soňa	2010	Buřovice	0.00	8.87		8.87	2.60	7.35		9.95	2.20	6.90		9.20

2009															
															
Por.	Jméno	Ročník	Oddíl	D	E	NS	Σ	D	E	NS	Σ	D	E	NS	Σ
1	Černá Nela	2009	TJ Sokol Mor. Ostrava	2.60	7.33		9.93	3.20	9.10		12.30	2.90	8.57		11.47
2	Hajdichová Natálie	2009	Novice	3.00	8.83		11.83	3.30	7.55		10.85	2.80	7.57		10.37



# 2009

Por.	Jméno	Ročník	Oddíl	D	E	NS	Σ	D	E	NS	Σ	D	E	NS	Σ	Σ	Číslo
1	Čouková Nela	2009	TJ Sokol Mor. Opava	2.60	7.33		9.93	3.20	9.10		12.30	2.90	8.57		11.47	31.70	
2	Hajdínová Natálie	2009	Rožice	3.00	8.83		11.83	2.30	7.55		10.85	2.80	7.57		10.37	33.05	
3	Muchomarová Natálie	2009	Rožice	2.50	8.13		10.63	3.10	8.08		11.18	2.90	7.97		10.87	32.68	
4	Netešilová Zuzana	2009	Bučovice	3.00	8.07		11.07	2.90	8.03		10.93	2.90	7.47		10.37	32.34	
5	Kročková Anna	2009	Černošice Nová Ves	2.50	8.07		10.57	3.10	7.93		11.03	2.90	7.70		10.60	32.19	
6	Tuřilová Nicol	2009	TJ Sokol Kolín	3.00	6.83		9.83	3.10	8.33		11.43	2.7	6.53		9.63	30.89	
7	Přibitková Věra	2009	TJ Sokol Zlín	1.30	8.43	4.00	5.70	3.00	7.28		10.28	1.40	6.70		6.10	24.08	
8	Musková Alžběta	2009	TJ Sokol Domažlice	1.30	8.50	4.00	5.80	2.70	6.93		9.63	0.80	6.67		7.47	22.89	

# 2008

Por.	Jméno	Ročník	Oddíl	D	E	NS	Σ	D	E	NS	Σ	D	E	NS	Σ	Σ	Číslo
1	Pavličková Štěpánka	2008	TJ Osvědčená N. Ves	3.00	8.27		11.27	2.90	8.53		11.43	2.60	7.97		10.57	33.76	
2	Schwarzová Adéla	2008	Hodonín	2.00	8.23		10.23	3.20	7.75		10.95	2.80	7.37		10.57	31.75	
3	Kopecká Barbora	2008	Vaňovice Měřicko	2.50	8.30		10.80	3.10	6.40		9.90	3.10	7.63		10.73	31.03	
4	Borová Lenka	2008	Vaňovice Měřicko	1.00	7.73		10.73	3.00	6.35		9.35	3.00	7.10		10.10	30.18	
5	Martálová Michaela	2008	TJ Sokol Zlín	2.00	7.40		9.40	2.90	7.33		10.23	2.80	7.47		10.37	29.69	
6	Flasová Emma	2008	KSG Rožice	2.00	6.87		8.87	3.00	6.93		9.93	2.90	7.37		10.27	29.18	
7	Hejlová Karolína	2008	Vaňovice Měřicko	2.50	7.90		10.40	3.10	5.75		8.85	3.00	6.87		9.87	28.12	
8	Flasová Zuzana	2008	Hodonín	1.50	6.43		7.93	3.00	5.60		8.60	2.80	6.57		9.37	25.90	
9	Dělová Eliška	2008	KSG Rožice	2.00	2.80		4.80	2.80	6.65		9.45	1.80	6.23		8.03	22.28	

# 2007



9	Orlando Elysia	2008	K96 Points	2.00	2.80	1.98	3.00	5.60	8.80	2.80	6.57	9.37	25.80
						4.80	2.80	6.63	9.45	1.90	6.23	6.03	22.28

2007													
No.	Location	Medium	OSM	D	E	NS	I	D	E	NS	I	O	E
1	Batlow Victoria	2007	T1 School Bus	2.50	8.87		11.37	3.40	7.83		11.23	1.80	8.40
2	Wentworth Victoria	2007	T1 School Bus	2.50	8.83		11.33	3.20	8.30		11.50	3.10	8.00
3	Wentworth Victoria	2007	T1 School Bus	2.60	8.13		10.73	3.60	7.08		11.58	3.30	8.27
4	Wentworth Victoria	2007	T1 School Bus	2.60	8.13		10.73	3.30	7.58		10.85	3.60	8.23
5	Wentworth Victoria	2007	Wentworth Victoria	2.00	8.27		10.27	2.30	8.55		11.75	3.10	7.87
6	Wentworth Victoria	2007	Wentworth Victoria	2.00	8.30		10.30	2.90	7.85		10.55	2.90	7.85
7	Wentworth Victoria	2007	T1 School Bus	2.00	7.97		8.97	3.10	7.78		10.88	2.90	7.80
8	Wentworth Victoria	2007	Wentworth Victoria	1.50	7.43		8.93	3.30	7.75		10.65	3.20	7.85
9	Wentworth Victoria	2007	Wentworth Victoria	1.80	7.60		9.10	3.00	7.18		10.28	3.00	7.18
10	Wentworth Victoria	2007	Wentworth Victoria	1.40	6.93		8.33	3.30	6.93		9.63	3.10	6.53
11	Wentworth Victoria	2007	Wentworth Victoria	1.30	6.53		8.03	3.10	6.88		9.98	3.10	6.88
12	Wentworth Victoria	2007	Wentworth Victoria	0.80	6.50		5.30	1.50	6.98		7.00	1.48	6.30

2006													
No.	Location	Medium	OSM	D	E	NS	I	D	E	NS	I	O	E
1	Wentworth Victoria	2006	Wentworth Victoria	2.80	7.90		10.70	3.60	8.75		12.35	3.50	8.07
2	Wentworth Victoria	2006	Wentworth Victoria	2.80	8.17		10.97	3.50	7.08		10.18	3.00	8.10
3	Wentworth Victoria	2006	T1 School Bus	2.00	6.57		10.57	3.30	6.31		9.61	3.10	7.87